Workshopergebnisse 1. Jugendsymposium 2018 in Ingolstadt

Workshop 1 "Strategien für die Weiterentwicklung bestehender Jugendgruppen", Werner Thumann

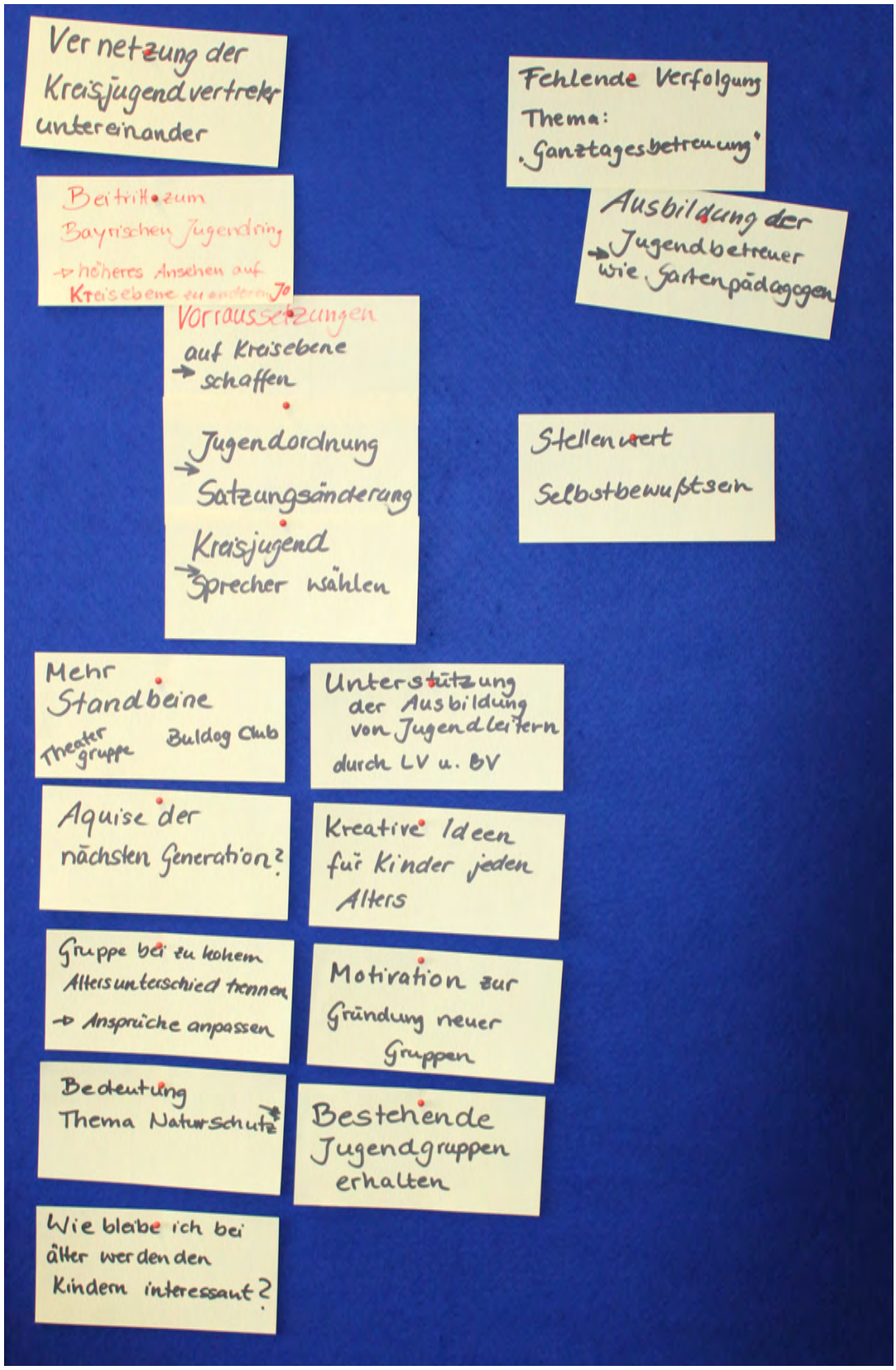

Workshop 2 "So geht´s - Kinder- und Jugendgruppen erfolgreich aufbauen", Tamara Och

1

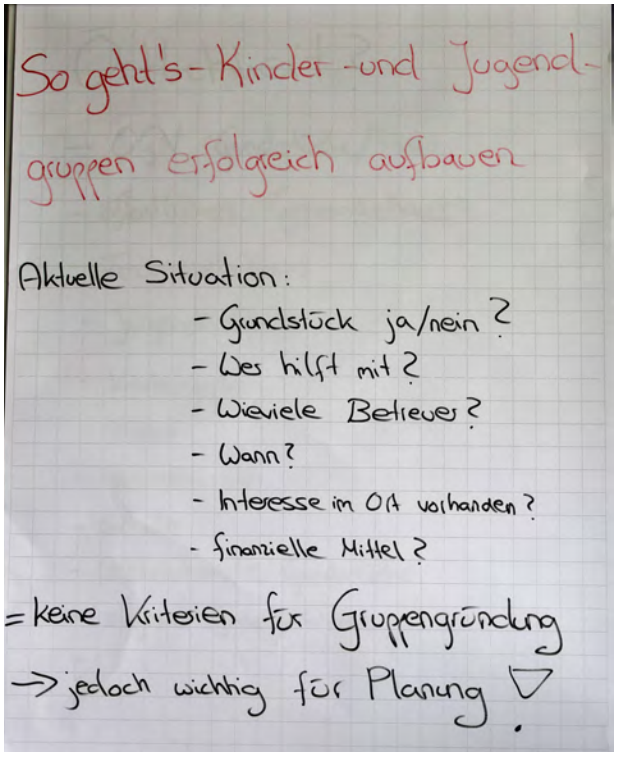

2

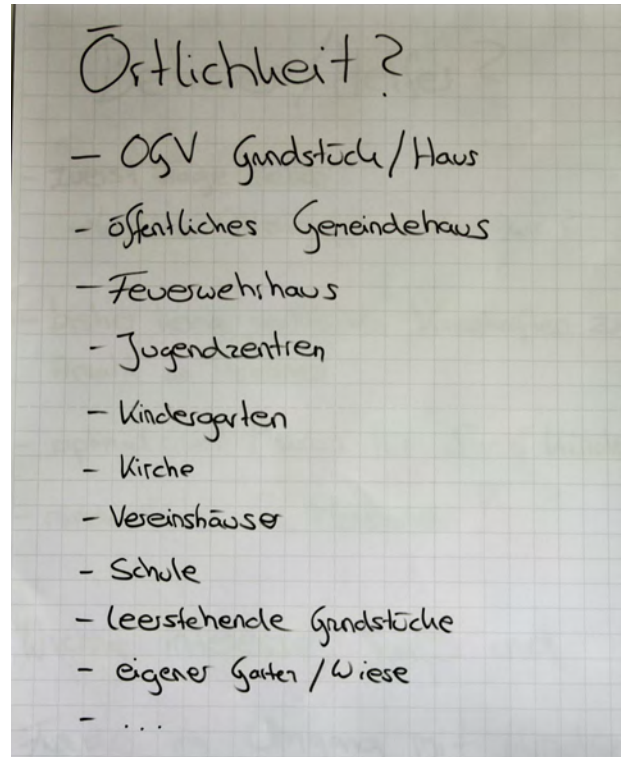

3

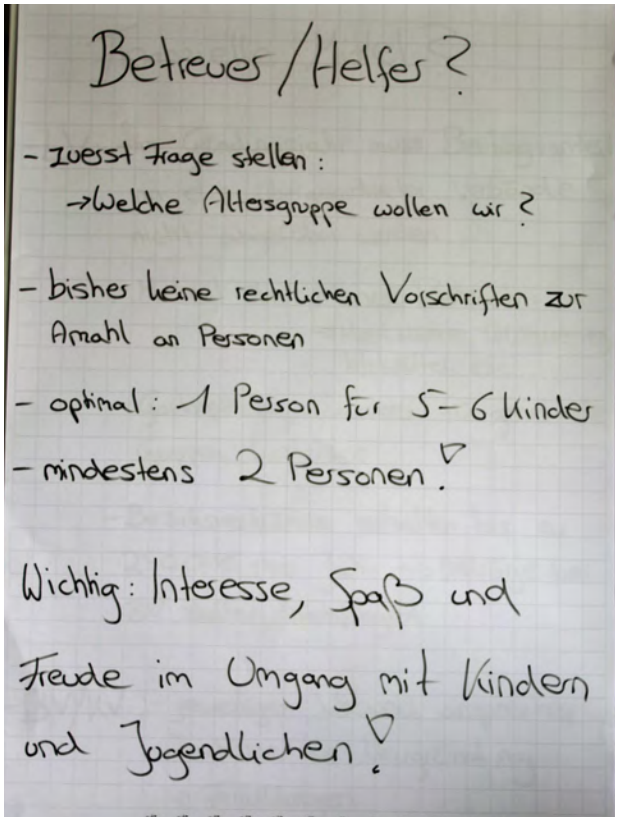

4

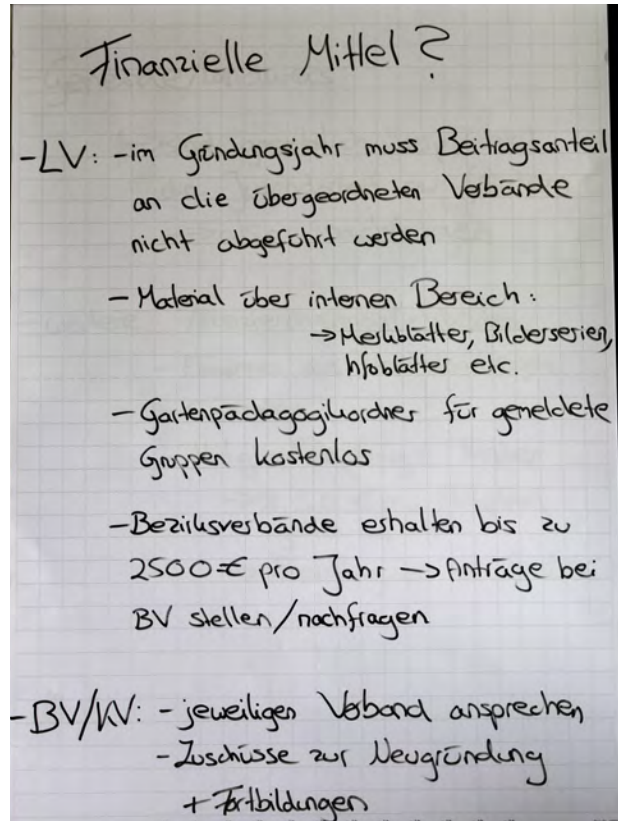

5

- Gemeinde/Landkreis:
  - → sind gesetzlich verpflichtet die Jugendarbeit zu fördern
  - → also nachfragen
- weitere Finanzierungsmöglichkeiten:
  - Einnahmen aus Veranstaltungen
  - Spenden
  - Mitgliedsbeiträge Kinder
    - → 3,50 € pro Mitglied gehen an LV
    - → Empfehlung von mir: 8-10 €

6

Bekanntmachung

- Konzept in Mitgliederversammlung vorstellen
- Jugendvertreter im OgV wählen
  - → auch in die Vereinsleitung

7

Jetzt an die Öffentlichkeit:

Werbemaßnahmen:

- Kindergarten/Schule
- Informationsveranstaltung
- Plakate
- Präsentation an Festen/Veranstaltungen
- ...

8

die Treffen beginnen...

- Kinder und Jugendliche einladen
  - → „eigene Post" für die Kinder
    - → Wertschätzung
- 1-2x Schnuppern, danach anmelden
- regelmäßige Treffen
  - → Vertrautheit geregelter Abläufe (z.B. alle 2-4 Wochen)
- Ablaufplan sinnvoll

Workshop 3 "Die jungen Wilden - mit Jugendlichen ab 12 aktiv im OGV", Kathrin Dörfler

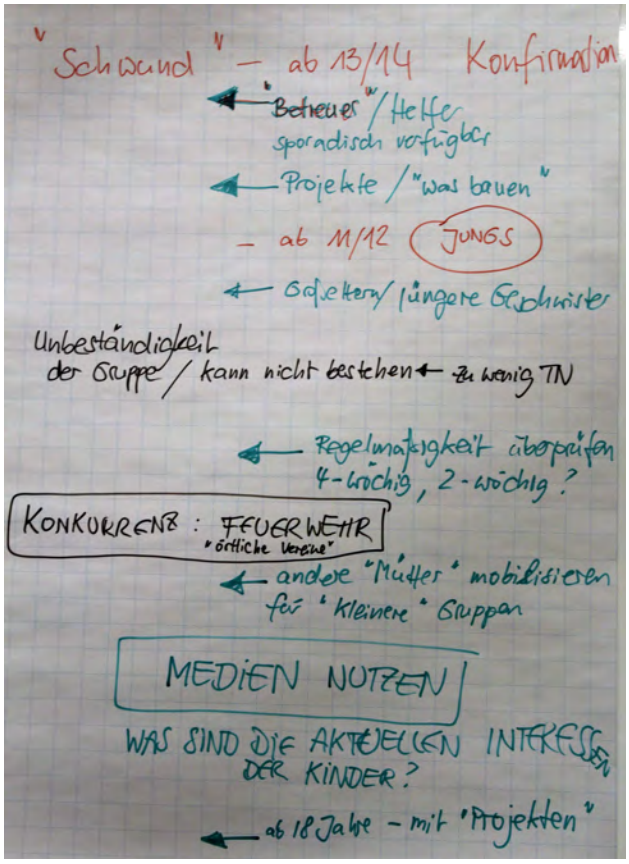

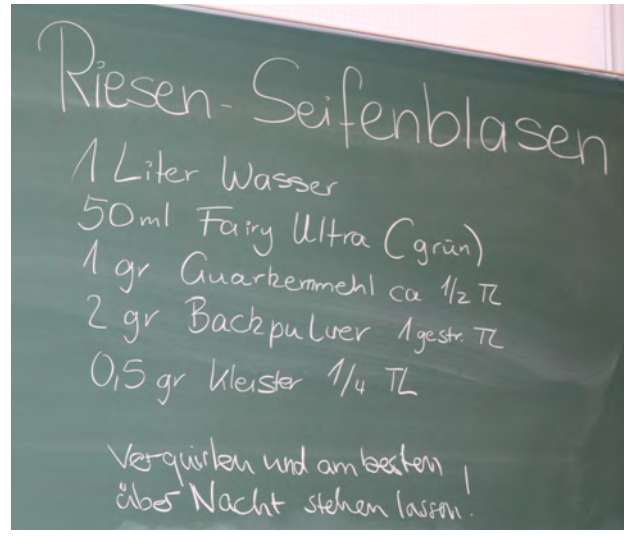

Riesen Seifenblasen Guarkernmehl Rezept

Ein einfaches Rezept für XXL - Riesen-Seifenblasen!

Zutaten

- 1 Liter Wasser
- 50 ml Fairy Ultra (grün) ca. 54 gr.
- 1 gr Guarkernmehl ca 1/2 TL
- 2 gr Backpulver 1 gestr. TL
- 0,5 gr Kleister 1/4 TL

Die Zutaten gut mit dem Schneebesen vermischen und ein paar Stunden warten, bis der Schaum verschwunden ist. (Hinweis Internetquelle: www.moms-blog.de)

Workshop 4 "Abenteuer Streuobstwiese - geeignete Aktionen für Kinder", Waltraud Karl

Workshop 4 "Abenteuer Streuobstwiese - geeignete Aktionen für Kinder", Waltraud Karl

Nach der Bearbeitung der Leitfrage "**Was möchte ich aus dem Workshop mitnehmen?**" entstanden insgesamt 3 Kleingruppen, die jeweils einen eigenen Aspekt des Themas beleuchtet haben:
Kleingruppe (Rote Karten) Welche **Spiele** zum Thema kennen wir?
Kleingruppe (Grüne Karten) Welche **allgemeine Ideen** und Praxistipps (nicht nur) zum Thema kennen wir?
Kleingruppe (Blaue Karten) Welche Ideen zum laufenden **Kinder- und Jugendwettbewerb** haben wir? Wie könnten wir mit den Kindern **das Thema nach 2018** weiterführen?

Allen Kleingruppen war dabei wichtig -den vormittäglichen Impulsen folgend- Ideen mit möglichst wenig zusätzlichem Materialeinsatz zu sammeln. Außerdem stellten TeilnehmerInnen fest, dass viele Spiele, die man aus anderen Themen kennt, gut zum Thema Streuobst abgewandelt werden können. Mehrere Erfahrungen zeigen, dass es günstig ist, den Kindern beispielsweise immer wieder Zugang zu der gleichen Streuobstwiese zu ermöglichen, was das unmittelbare Erleben sehr vertieft. Erfahrungen aus dem Teilnehmerkreis bestätigen auch, dass es für das Erleben der Kinder schön ist, sich als Erwachsene (damit bewusst abweichend von gültigen gärtnerischen Regeln) sich auch einmal von den Interessen der Kinder leiten zu lassen und dadurch beispielsweise zu ermöglichen einen Baum mit tief hängenden Ästen genau so zu belassen, um ein "Baumzelt" für die Kinder zu haben. Eine weitere Erfahrung zeigt, dass traditionelle Techniken, wie das Zeigen der Handmahd mit der Sense und das Zusammentragen des fertigen Heus mit der Hand und Holzrechen und anschließendes "Aufhoanzen" für die "heutigen" Kinder zum echten spannenden "Abenteuer mit allen Sinnen" werden kann.
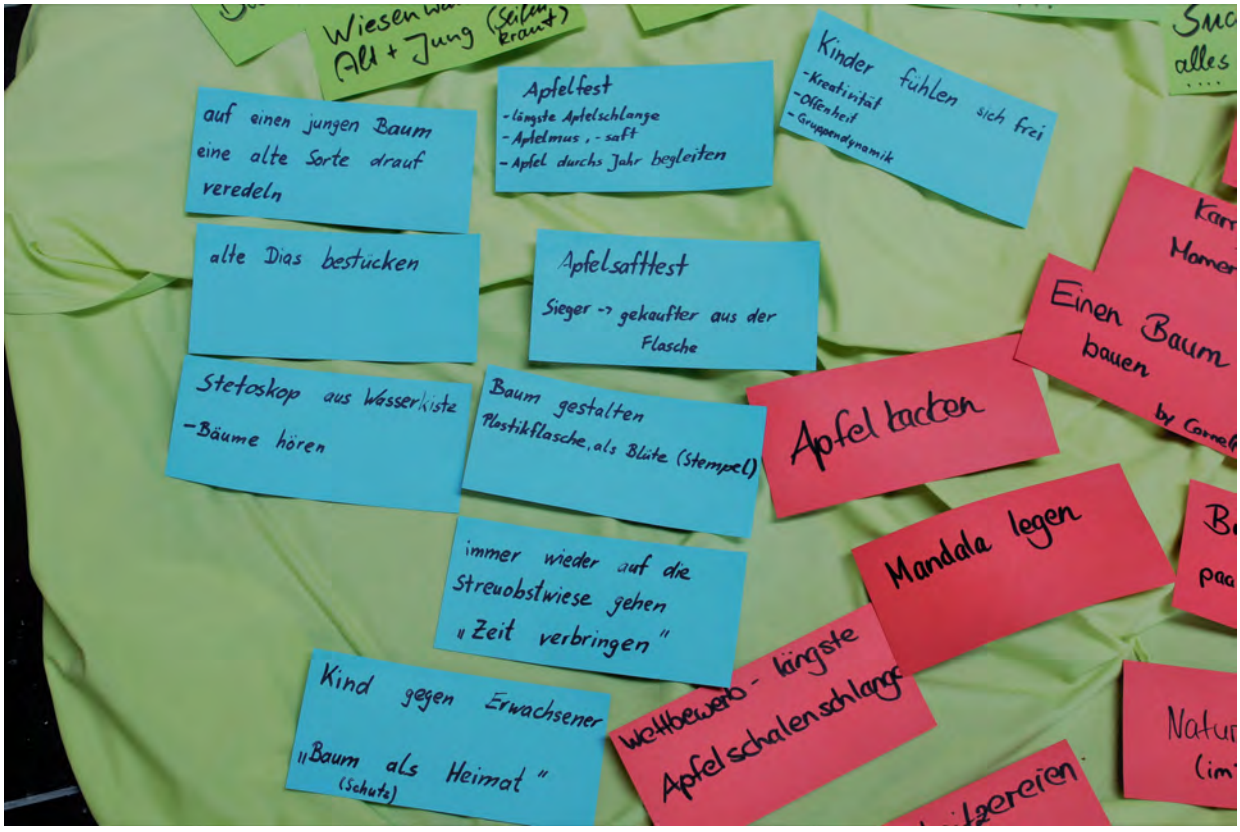
Workshop 4 "Abenteuer Streuobstwiese - geeignete Aktionen für Kinder", Waltraud Karl